

Printemps - été

2023



FABRICATION
100% EUROPE



**Chaussures médicales,
paramédicales
& de confort**



COMMANDEZ
SUR **FLD.FR**
OU VIA **PHARMA-ML**

**Mieux marcher,
mieux vivre !**



FLD, le savoir-faire de la chaussure



Implantée depuis 1974, l'entreprise s'est spécialisée dans les chaussures médicales, paramédicales et de confort. Elle s'inscrit dans une démarche permanente d'innovation et a fait du confort et de l'esthétisme une exigence.

En appliquant les recommandations de nos équipes de podologue-orthésistes et des professionnels de santé, chacun de nos modèles bénéficie d'une forme, d'une semelle, d'un matériau (cuir, textile, ou micro-fibre) et de systèmes de fermeture, réglages et maintiens spécifiquement étudiés, dessinés et sélectionnés afin de :

- **répondre aux besoins des pieds douloureux, sensibles ou convalescents**
- **faciliter le chaussage et l'ajustement de la chaussure à chaque pied**
- **limiter tout risque de lésions**
- **faciliter les cicatrifications**
- **sécuriser la marche**
- **apporter des solutions pratiques (lavage, semelles internes amovibles)**

Mieux marcher, mieux vivre ![®]



Le savoir-faire de nos podologue-orthésistes à votre service

Au contact quotidien des patients

Ils renforcent la connaissance de l'évolution de la marche selon les pathologies. Cette proximité et la diversité des affections suivies, nous permettent d'enrichir nos gammes de modèles toujours plus performants. Attentifs et très à l'écoute des patients, ils transmettent à notre équipe R&D, leurs attentes et les pistes de recherche à travailler, thérapeutiques ou esthétiques.

Plus de 10 ans de consultations au service de la recherche

Ce recueil a permis bon nombre d'ajustements essentiels pour le confort, le maintien d'un bien-être postural et la convalescence des marcheurs. Proches des patients, nos podologue-orthésistes suivent les évolutions des habitudes et des pratiques de marche ou de sport. Leurs outils permettent d'élaborer précisément et scientifiquement les diagnostics dont le condensé donne une idée exacte des modifications morphologiques à venir. Les conséquences et les impacts de ces changements, tant au niveau du pied que de l'ensemble de la posture du corps, sont analysés avec l'équipe de R&D pour élaborer de nouveaux modèles.

Le choix des matières : une étape clef de la collaboration thérapeutes et R&D

Leurs travaux ont confirmé l'importance du choix des matières. Qu'il s'agisse d'un textile, d'un cuir ou d'une micro-fibre, il est impératif qu'elles répondent à des critères de :

- **Souplesse & élasticité** : pour accompagner les évolutions morphologiques du pied
- **Douceur & aération** : pour faciliter le contact avec les zones douloureuses, éviter les frottements et permettre la respiration de la peau
- **Solidité & robustesse** : le maintien du pied

Créateur & concepteur

- N°1 Français de la création-conception de chaussures médicales, paramédicales et de confort.
- Recherche de l'élégance avec des matières de haute technicité.
- Développement et évolution permanente de collections alliant technicité, confort et élégance.
- Déclinaisons Hommes-Femmes toutes saisons.

Notre savoir-faire médical & technologique

- Service R&D en veille technique, médicale, technologique...
- Expérience médicale d'une équipe de podo-orthésistes en lien avec les médecins.
- Technologies brevetées.

Notre savoir-faire Marketing

- Outils de promotion : catalogues, affiches, site Internet, salons, PLV.
- Site internet avec un espace dédié aux professionnels, sur www.fld.fr.
- Page Facebook au contact des consommateurs.
- Show room permanent au siège de Puyoô.

Notre démarche qualité certifiée

- AFAQ ISO9001/ version 2015.
- Exigence de matériaux de qualité et certifiés origine Europe.
- Critères des procédés de fabrication (sur-mesure, séries...).
- Critères de design, d'ergonomie et de service.

Le bien-être accessible à tous

Participation possible de la Sécurité Social

Les Chaussures thérapeutiques à Usage Temporaire (CHUT), et à Usage Prolongé (CHUP), sont des dispositifs médicaux qui peuvent bénéficier d'une prise en charge par la Sécurité Sociale. Elles sont utilisées dans les cas d'affections articulaires et cutanées relevant de pathologies diabétiques, vasculaires, rhumatologiques, traumatologiques et neurologiques incompatibles avec le port de chaussures classiques du commerce.

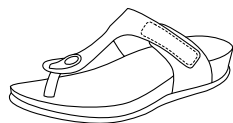
Ainsi, une attention particulière est portée à la morphologie des pieds souffrant de différentes affections nécessitant :

- un volume chaussant, une ouverture facilitée, de l'élasticité ou encore des possibilités de moduler les réglages dans le but de retrouver le plaisir de la marche.
- un choix de matériaux sélectionnés afin d'apporter un confort et des conditions favorables à la cicatrisation des plaies et l'évitement de lésions.

FLD, le savoir-faire de la chaussure 2

Mieux marcher, mieux vivre 2 - 3

Le bien-être accessible à tous 3



Gamme Confort

Adour 6

Pulman 7

Bruman 8 à 12



Gamme CHUT

Adour 14 à 35

Pulman 36 à 43

Bruman 44 à 54



Gamme CHUP

Adour 56 à 59

Bruman 60

Les accessoires 60 à 61

Les fins de séries 62 à 63

Modèles & pédimètres 64 à 66

Les PLV 67

SOMMAIRE



Confort

E
M
A
G

CONFORT

CHAUSSURES

adour®

Cuir & confort en toute élégance

AD-2410-A

35 au 42



FIN DE
SÉRIE



AD-2284
37 au 40



FIN DE
SÉRIE

AD-2282
37 au 40

Plaisir de la marche retrouvé



NEW SKIF
35 au 48



NEW EASY
35 au 48

NEW STYL
35 au 48



NEW SUN
35 au 48





BR-3247-B
35 au 42



BR-3247
35 au 41

PRIX
BLOQUÉ



BR-3304
35 au 42



BR-3305
35 au 42



BR-3234-C
35 au 42



BR-3252
35 au 41



BR-3234-B
35 au 42

Dans la limite des stocks disponibles.



CHAUSSURES

CONFORT

bruman®

BR-3249-B

35 au 42

BR-3249-D

35 au 42

BR-3249-C

35 au 42

BR-3253
37 au 42



MODÈLE HOMME



BR-3243
39 au 46



BR-3298
35 au 42

CHAUSSURES

CONFORT

bruman®

BR-3250-B

35 au 42



BR-3250-C

35 au 42

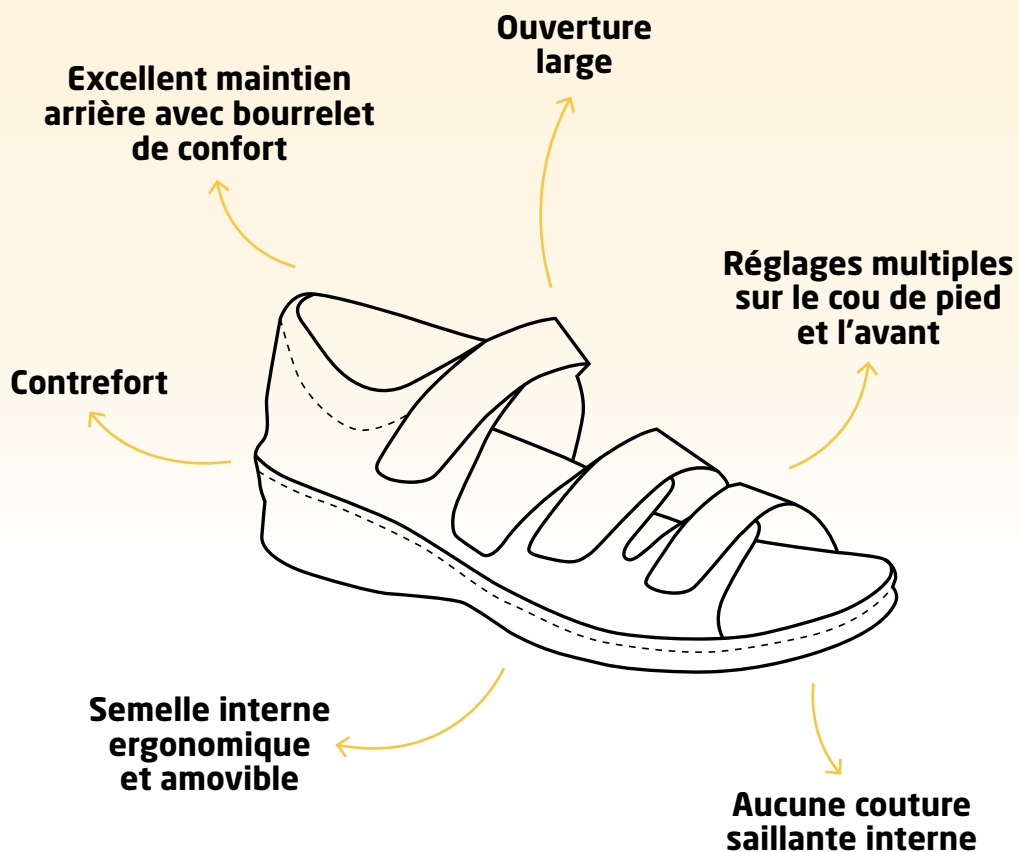


CHUT

Chaussures à Usage Temporaire

E
M
M
A

- **Gamme ADOUR** : adaptée et conseillée dans les cas de pathologies diabétiques, rhumatologiques, vasculaires et traumatologiques
- **Gamme ADOUR ULTRA** : 12,5% de volume chaussant en plus



Dans la limite des stocks disponibles.



CHUT AD-2434-B
35 au 42



CHUT AD-2332-B
35 au 42



CHUT AD-2335
35 au 42



CHUT AD-2332
35 au 42



CHUT AD-2406
37 au 42





CHUT AD-2191-I
35 au 42



CHUT AD-2191-E
37 au 40

**PRIX
BLOQUÉ**



CHUT AD-2191-F
37 au 39

**PRIX
BLOQUÉ**



CHUT AD-2309
37 au 40

**PRIX
BLOQUÉ**



CHUT AD-2310-B
37 au 40

**PRIX
BLOQUÉ**



CHUT AD-2310
37 au 41

**PRIX
BLOQUÉ**



CHUT AD-2407
35 au 42





CHUT AD-2407-B
35 au 42



CHUT AD-2179-I
35 au 42

CHUT AD-2368-C
35 au 42




CHUT AD-2368
38 au 40

PRIX BLOQUÉ



CHUT AD-2366
37 au 40

**PRIX
BLOQUÉ**



CHUT AD-2450
35 au 42





CHUT ALPHA-I
35 au 42



CHUT ALPHA-H
35 au 42



CHUT ALPHA
35 au 42



CHUT ALPHA
35 au 42



CHUT ALPHA
35 au 42



CHUT ALPHA-G
35 au 42



CHUT ALPHA-K
35 au 42



CHUT ALPHA-L
35 au 42




CHUT ALPHA-J
35 au 42



CHUT AD-2228-D
35 au 42



CHUT AD-2228-E
35 au 42



CHUT AD-2313-C
35 au 42



CHUT AD-2313-D
35 au 42



CHUT AD-2181-F
35 au 42



CHUT AD-2181-E
38 au 40

**PRIX
BLOQUÉ**



CHUT AD-2181-D
38 au 40

**PRIX
BLOQUÉ**



CHUT AD-2181-G
35 au 42







CHUT AD-2022-G
35 au 42



CHUT AD-2022-H
37 au 39

**PRIX
BLOQUÉ**



CHUT AD-2022-E
35 au 40

**PRIX
BLOQUÉ**



CHUT AD-2022-I
35 au 42

CHUT

CHAUSSURES

adour®

CHUT AD-2315-F

35 au 42



CHUT AD-2227-C
37 au 41

PRIX
BLOQUÉ



CHUT AD-2315-D
35 au 42



CHUT AD-2401

35 au 42



CHUT AD-2389

37 au 40

**PRIX
BLOQUÉ**



CHUT AD-2401-B

35 au 42



CHUT AD-2462
35 au 42



CHUT AD-2448
35 au 42



CHUT AD-2382-D
35 au 42



CHUT AD-2382-B
35 au 42



CHUT AD-2393

35 au 42



CHUT AD-2271

35 au 41

PRIX BLOQUÉ



CHUT AD-2169-D

35 au 42



CHUT AD-2268

36 au 41

PRIX BLOQUÉ



CHUT GALA

35 au 42

Existe en version ULTRA - F5

CHUT AD-2447-A

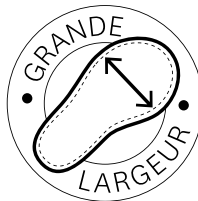

35 au 42



CHUT AD-2447-B

35 au 42





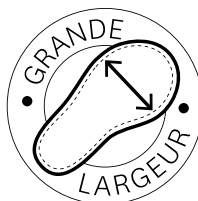


CHUT AD-2145-C

35 au 42



CHUT AD-2432

35 au 42



CHUT AD-2388

35 au 42



CHUT AD-2161-C

35 au 42



CHUT AD-2453

35 au 42



GAMME ULTRA





CHUT AD-2367
36 au 42

PRIX BLOQUÉ



CHUT AD-2459
35 au 42



CHUT AD-2452
35 au 42



CHUT AD-2365-C
35 au 42

CHUT AD-2403-B
35 au 42



CHUT AD-2365-B
35 au 42



CHUT AD-2403
35 au 42



CHUT AD-2365
35 au 42

CHUT AD-2319-G

39 au 46



CHUT AD-2319-E

39 au 46



CHUT AD-2430

35 au 46





CHUT AD-2431

39 au 46





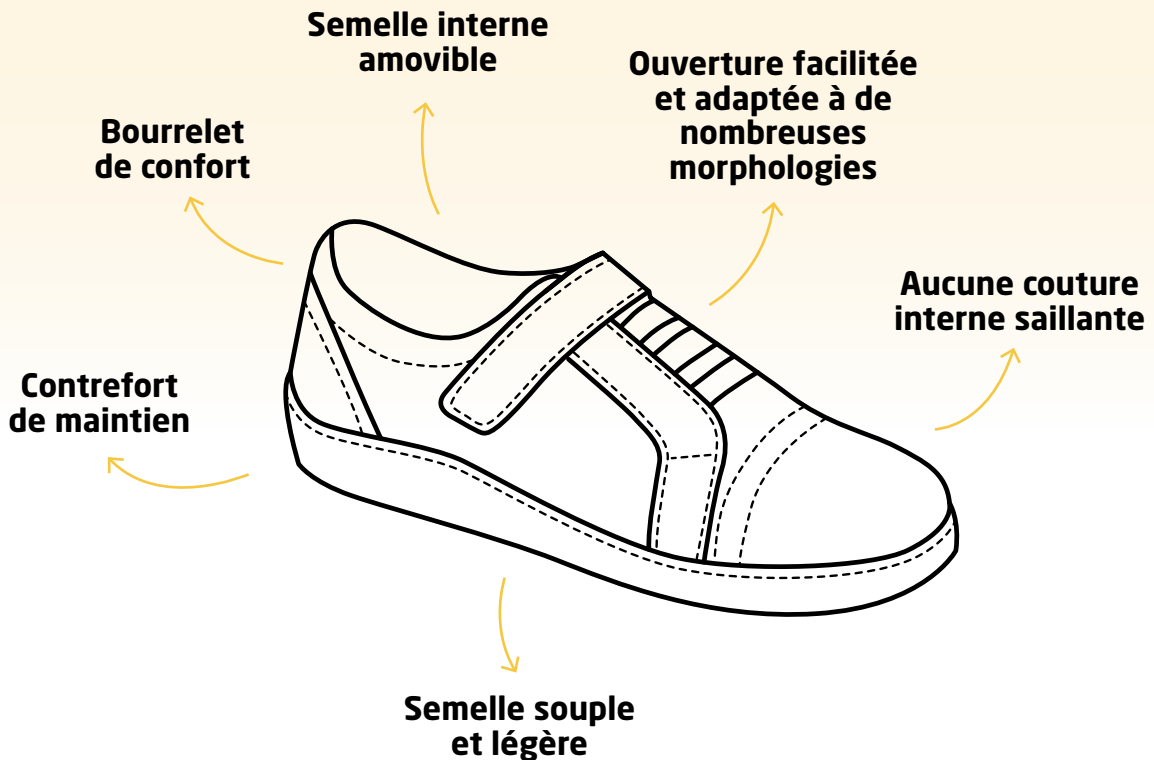
CHUT AD-2160-B
39 au 46



CHUT AD-2281-D
39 au 46

Favoriser la marche, diminuer les douleurs

- **Gamme NEW** : conseillée pour les pathologies diabétiques, rhumatologiques, vasculaires, traumatologiques, et neurologiques, elles apportent un confort étudié et protecteur
- **Gamme XTRA** : 25% de volume chaussant en plus (jusqu'à 11 cm de large) pour répondre aux exigences des pieds volumineux (oedèmes, éléphantiasis, bandages...) ou souffrant de déformations importantes



Dans la limite des stocks disponibles.

CHUT PU-1143-D

35 au 42



CHUT PU-1143-B

35 au 42



CHUT PU-1149-B

35 au 42



CHUT PU-1151

35 au 42




CHUT PU-1110-C
36 au 42

**PRIX
BLOQUÉ**



CHUT PU-1110-E
35 au 42



CHUT PU-1110-G
35 au 42



CHUT PU-1153
35 au 42

CHUT PU-1130-B
35 au 42



CHUT PU-1096-D
35 au 42



CHUT PU-1098
37 au 39

**PRIX
BLOQUÉ**



CHUT PU-1096-A
35 au 39

**PRIX
BLOQUÉ**



CHUT HEEL_NATUREL
35 au 42

CHUT

CHAUSSURES

PULMAN®

CHUT PU-1004

35 au 48



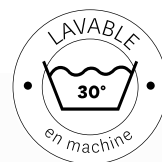

CHUT PU-1152

35 au 42



CHUT PU-1018

35 au 48



CHUT PU-1054-B

37 au 39

PRIX BLOQUÉ



CHUT PU-1087

36 au 40

PRIX BLOQUÉ

CHUT PU-1156
36 au 48





CHUT NEW REMEDIAL FERMÉ

35 au 48



CHUT NEW LEIDEN

35 au 48



CHUT NEW RELAX

35 au 48



CHUT NEW TIME

35 au 48



CHUT NEW REMEDIAL OUVERT

35 au 48



CHUT NEW FUN

35 au 48



CHUT NEW SCORE

35 au 48



**CHUT REMEDIAL
XTRA-FERMÉ**

35 au 48



CHUT TIME XTRA

35 au 48



CHUT SAY XTRA

35 au 48



CHUT LEIDEN XTRA

35 au 48



CHUT FUN XTRA

35 au 48



CHUT RELAX XTRA

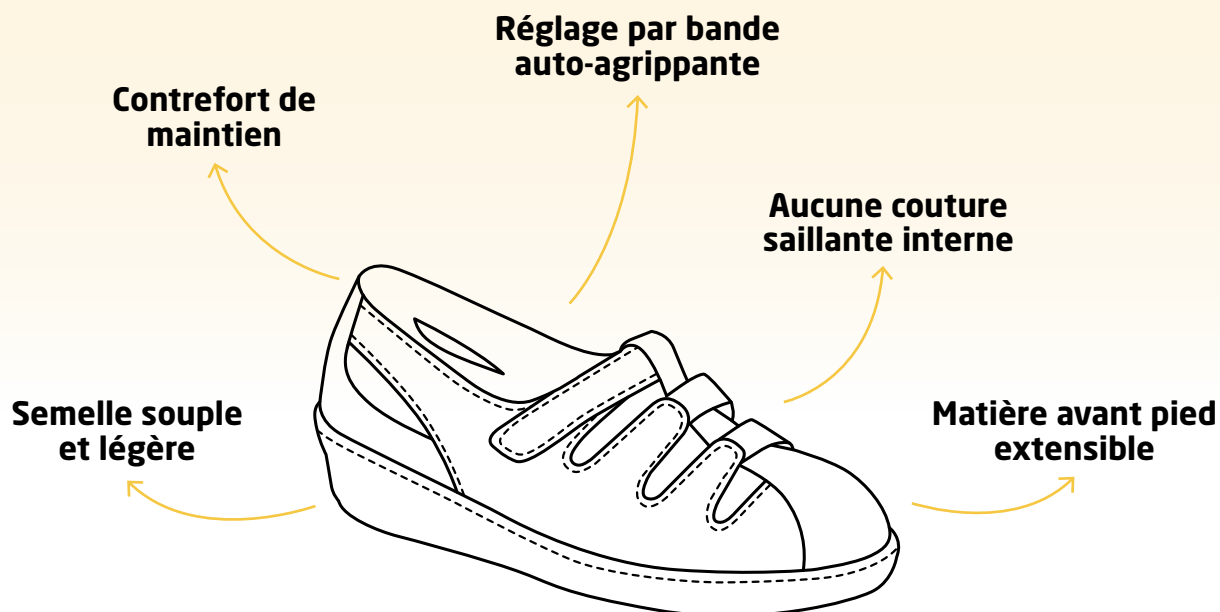
35 au 48



CHUT HARLEM XTRA

35 au 48

- **Gamme cuir** : avec un choix de matières techniques, elle permet d'associer extensibilité et souplesse
- **Gamme textile** : grâce à des textiles spécialement sélectionnés et approuvés par des professionnels de santé, elle favorise la respiration de la peau afin d'aider à la guérison de plaies ou au retardement de lésions



Dans la limite des stocks disponibles.

CHUT BR-3312
35 au 42



CHUT BR-3308
35 au 42



CHUT BR-3140
35 au 42



CHUT BR-3166-B
35 au 42



CHUT BR-3104-D
36 au 42

PRIX BLOQUÉ



CHUT BR-3104-C
36 au 42

PRIX BLOQUÉ



CHUT BR-3152-E
35 au 42

PRIX BLOQUÉ



CHUT BR-3152-F
35 au 42

PRIX BLOQUÉ



CHUT BR-3138-F
36 au 39

PRIX BLOQUÉ



CHUT BR-3159-C
35 au 42



CHUT BR-3093-D
35 au 42



CHUT BR-3231
36 au 42



CHUT BR-3274
35 au 42

CHUT BR-3032-D

35 au 42





CHUT BR-3039-D
35 au 42



CHUT BR-3039
35 au 42



CHUT BR-3039-F
35 au 42



CHUT 3039-E
35 au 42





CHUT BR-3235-B

35 au 42



CHUT BR-3235-C

35 au 42




CHUT BR-3232-B

35 au 42



CHUT BR-3233-C

35 au 42



CHUT BR-3232-C

35 au 42



CHUT BR-3233-B

35 au 42



CHUT BR-3233

35 au 42

CHUT BR-3313
35 au 42



CHUT BR-3314
35 au 42



MODÈLE HOMME

CHUT BR-3204-E
39 au 46



CHUT BR-3043
35 au 45



CHUT MIXT
35 au 45



CHUT DIESE
35 au 45



CHUT CHORUS
35 au 42



CHUT BR-3282
35 au 45



CHUT COOL
35 au 45



CHUT NICE
35 au 45



CHUT BR-3214-F
35 au 42



BR-3264-C
35 au 42



BR-3300
35 au 42



BR-3299
35 au 42

CHUT

CHAUSSURES

bruman®



CHUT BR-3033-E
35 au 42



CHUT BR-3033-D
35 au 42



CHUT BR-3033-C
35 au 48

MODÈLES MIXTES



CHUT BR-3033
35 au 48

**PRIX
BLOQUÉ**



CHUP

Chaussures à Usage Prolongé

**Grande technicité
sans couture saillante**

Une aide efficace à la cicatrisation des plaies
et à la reprise de la marche.

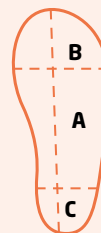
Chaque besoin thérapeutique est pris en considération :

- Cuir pleine fleur
- Forme arrondie de l'avant-pied
- Semelle rigide selon les besoins
- Variation du volume au niveau des orteils
(Modèles DAX et DOUAI)

CHUP AD-8000

Code LPPR : 2135490

	35	36	37	38	39	40	41	42	43	44	45	46	47	48
A	235	242	248	254	261	268	275	282	288	295	301	308	315	322
B	81	82,5	84	85,5	87	88,5	90	91,5	93	94,5	96	97,5	99	100,5
C	52	53,5	55	56,5	58	59,5	61	62,5	64	65,5	67	68,5	70	71,5
D	228	233	238	243	248	253	258	263	268	273	278	283	288	293
E	32	32,5	33	33,5	34	34,5	35	35,5	36	36,5	37	37,5	38	38,5
F	320	327	335	342	350	359	367	375	383	391	399	408	417	426




A : Longueur
B et C : Largeur
D et F : Circonférence
E : Hauteur



CHUP AD-8001

Code LPPR : 2193121

	35	36	37	38	39	40	41	42
A	222	229	236	242	249	255	261	267
B	82	82	83	84	85	86	87	88
C	59	60	61	62	63	64	65	66
D	230	235	240	245	250	255	260	265
E	30	30	31	31	31	32	32	32
F	328	335	342	349	356	363	370	377



CHUP AD-8000-V1
 35 au 42



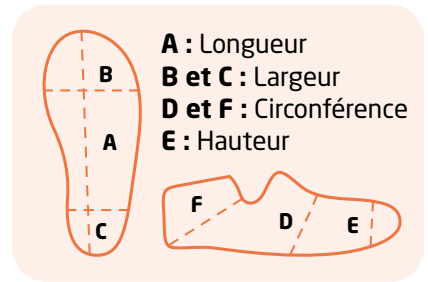

CHUP AD-8000-V3
35 au 42



CHUP AD-8000-V2
35 au 42



CHUP AD-8001-V1
35 au 42



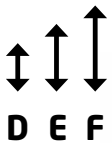
Code LPPR : 2112217



AIRE - Semelle souple
Chaussures basses
à usages prolongés

Modèle FEMME • 35 au 42

	35	36	37	38	39	40	41	42
A	226	233	239	246	253	260	266	273
B	76	78	81	83	85	86	90	91
C	48	49	560	51	53	54	55	56
D	215	220	225	230	235	240	245	250
E	30	30	31	31	31	32	32	32
F	300	310	320	330	335	345	350	360



Code LPPR : 2109238

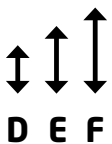


DAX - Chaussures basses à usages prolongés

Modèle UNISEXE • 35 au 48
 3 variations de volumes
 (orteils, cou de pied)

	35	36	37	38	39	40	41	42	43	44	45	46	47	48
A	228	235	241	247	254	260	267	273	280	286	293	300	307	313
B	97	98	99	100	101	103	105	106	108	110	112	113	114	115
C	60	61	63	64	65	66	67	68	69	70	71	73	75	77
D	230	235	240	245	250	255	260	265	270	275	280	285	290	295
E	26	26	27	27	28	29	29	29	30	30	31	31	33	33
F	295	305	315	325	335	345	350	360	370	380	390	400	410	420

VERSION D



Code LPPR : 2182614



DOUAI - Chaussures montantes à usages prolongés

Modèle UNISEXE • 35 au 48
 3 variations de volumes
 (orteils, cou de pied)

	35	36	37	38	39	40	41	42	43	44	45	46	47	48
A	228	235	241	247	254	260	267	273	280	286	293	300	307	313
B	97	98	99	100	101	103	105	106	108	110	112	113	114	115
C	60	61	63	64	65	66	67	68	69	70	71	73	75	77
D	250	255	260	265	270	275	280	285	290	295	300	305	310	315
E	32	32	33	33	33	34	34	35	36	36	37	37	38	39
F	310	320	330	340	350	360	370	380	390	400	410	420	430	440

VERSION E

	35	36	37	38	39	40	41	42	43	44	45	46	47	48
A	228	235	241	247	254	260	267	273	280	286	293	300	307	313
B	97	98	99	100	101	103	105	106	108	110	112	113	114	115
C	60	61	63	64	65	66	67	68	69	70	71	73	75	77
D	275	280	285	290	295	300	305	310	315	320	325	330	335	340
E	40	40	41	41	42	42	43	43	43	44	45	46	47	48
F	310	320	330	340	350	360	370	380	390	400	410	420	430	440

VERSION F



CHUP BR-7000

Versions 1 et 5 - 35 au 42
Autres versions - 35 au 48

Code LPP : 2102733

	35	36	37	38	39	40	41	42	43	44	45	46	47	48
A	222	229	236	242	249	255	261	267	273	279	285	292	298	304
B	81	82	83	84	85	86	87	88	89	90	91	92	93	94
C	59	60	61	62	63	64	65	66	67	68	69	70	71	72
D	225	230	235	240	245	250	255	260	265	270	275	280	285	290
E	28	28	29	29	29	30	30	30	31	31	31	32	32	32
F	322	329	336	343	350	357	364	371	378	385	392	399	406	413



CHUP BR-7001-V2
35 au 48

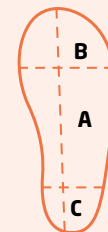


Code LPPR : 2147523



CHUP BR-7001-V1
35 au 48

	35	36	37	38	39	40	41	42	43	44	45	46	47	48
A	222	229	236	242	249	255	261	267	273	279	285	292	298	304
B	81	82	83	84	85	86	87	88	89	90	91	92	93	94
C	59	60	61	62	63	64	65	66	67	68	69	70	71	72
D	225	230	235	240	245	250	255	260	265	270	275	280	285	290
E	28	28	29	29	29	30	30	30	31	31	31	32	32	32
F	322	329	336	343	350	357	364	371	378	385	392	399	406	413



A : Longueur
B et C : Largeur
D et F : Circonférence
E : Hauteur



Accessoires

Hygiène & confort des pieds

IMPERMÉABILISANT
protège des tâches
et de la pluie

Sans gaz
250ml
Réf. 0734





SEMELLES PEAU, VOÛTE PLANTAIRE

Peau sur coussin,
spéciale talons hauts
Du 35 au 41
Réf. 175



TALONNETTES LIÈGE Compense et rehausse Adhésives

Matière : dessus cuir
4 tailles : 35/37, 38/40, 41/43, 44/46
2 épaisseurs :
Réf. 515 (5 mm)
Réf. 517 (10 mm)



SEMELLES MEMOIRE DE FORME

Pour soulager les points
d'appuis : Amortissent les chocs en
s'adaptant à la forme du pied.
Du 34/35 au 46/47
Réf. 0248



DEMI-SEMELLE LUXE



Sur charbon actif
Matière : cuir perforé
et mousse plate perforée en latex
2 tailles : 35/38 et 39/42
Réf. 0145



SEMELLES ANTI-MYCOSES ANTIBACTÉRIES, ANTI-ODEURS

Sur charbon actif
Du 35 au 47
Réf. 182



PATIN ADHÉSIF ANTI-DÉRAPANT à placer sous la chaussure



Matière : polymère
2 tailles : 35/40 et 41/46
Réf. 0804

PACK ANTI ALLERGIE aux fibres synthétiques

Matières : 100 % fibre naturelle d'Écosse
Version mi-mollet, noir, beige et anthracite
3 tailles : 41/42, 43/44, 45/46
Réf. 233

Version Socquette, noir et blanc
Maille fantaisie
2 tailles : 37/38, 39/40
Réf. 256



Modèle décliné en 4 coloris



PACK JAMBES SENSIBLES Sans compression

Matières : 78% fil d'Écosse, 20% polyamide,
2% élasthane
Version mi-mollet, noir et taupe. Maille unie
3 tailles : 41/42, 43/44, 45/46
Réf. 384

Version mi-mollet, noir et écru. Maille irlandaise
2 tailles : 37/38, 39/40
Réf. 387



Modèle décliné en 3 coloris



Les fins de séries

Modèles disponibles jusqu'à épuisement des stocks (ni repris, ni échangés. Ne peuvent faire partie d'une commande d'échange)



AD-2000
35 au 42



AD-2022
Multicolore / 37 au 39
Pois / 37 au 41
Bleu / 35, 37 au 40



AD-2046/47
Rouge / 36 au 39
Noir / 37 au 38



AD-2050
36, 37



AD-2103
37 au 39



AD-2140 • Blanc / 36, 38 au 42
Beige / 37 au 39 et 41 au 42



AD-2169
Beige / 37 au 39 et 41 au 42
Noir / 36 au 38 et 40



AD-2170
35 au 42



AD-2173-B
35 au 38, 40



AD-2179 • Marron / 37 au 38
Rouge / 36 au 39
Orange / 37 au 39 et 41 au 42
Gris / 39



AD-2181-C
37 au 39



AD-2192 • 36 au 37,
39, 41



AD-2227 • Gris / 37, 40 et 41
Beige / 37, 39 et 41
Noir / 37 au 40, 42



AD-2230 • Blanc / 37, 40
Noir / 35, 37 au 39



AD-2243 • Noir / 38, 39, 42
Blanc / 36, 40, 41



AD-2269 • 35 au 37
et 40 au 45



AD-2275 • 39



AD-2279 • Noir / 36 au 40
Marron / 35 au 40



AD-2280 • Rouge / 36 au 38
Bleu / 36, 37
Jaune / 37, 39
Doré / 35



AD-2305
35, 37 au 42



AD-2308 • 35 au 39 et
41 au 42



AD-2310-C • 35, 37 au 40



AD-2311 • Bronze / 36, 38
Multicolore / 37 au 41



AD-2313 • Vert / 36 au 38, 42
Noir / 36 au 38



AD-2315 • kaki / 35 au 39
Bleu / 35, 37, 39
Multicolore / 35, 37 au 41



AD-2362 • Blanc / 35 au 39
Bleu / 37 au 40



AD-2228 • Noir / 35 au 42
Blanc / 38



AD-2405 • 35, 37 au 41



ALPHA • B / 35 au 42
C / 35 • D / 42
E / 37, 41
F / 36 au 40



GALA • Gris / 35, 36, 42
Marron / 37 au 39, 42



BR-3039 •
Multi/ 35, 36 et 41, 42
Bleu / 35 au 37 et 42



BR-3050 • 35 au 40



BR-3056 • Gris / 37 au 38
Bleu / 35 au 38



BR-3092 • 35 au 40



BR-3096-B • 36 au 40



BR-3101 • Reptile / 36
Pied de poule / 37 au 39



BR-3106 • 36, 41, 42



BR-3108 • 42 au 44



BR-3154 • 37, 38, 42



BR-3155 • 35 au 39, 42



BR-3165 • beige / 35 au 47
Marine / 35, 38 au 48
Bleu clair / 35 au 41



BR-3211 • 36 au 38



BR-4000 • 34 au 48
Blanc / 43, 46 au 48
Noir / 45 au 48



NEW FUN • 43, 45 au 48



PU-1060-C • 43 au 48



PU-1087 • 36 au 40



PU-1055 • 35 au 42



PU-1104 • Bleu / 35 au 40
Rouge / 35, 36, 38, 39



Découvrez comment prendre votre mesure.

Modèles & pédimètres

Nouveautés XL = Grande largeur LAV = Lavable



CONFORT	AD-2282	-		6
CONFORT	AD-2284	-		6
CONFORT	AD-2410-A	-		6
CHUT	AD-2022-E	C10		25
CHUT	AD-2022-G	C10		25
CHUT	AD-2022-H	C10		25
CHUT	AD-2022-I	C10		25
CHUT	AD-2145-C	F5	XL	30
CHUT	AD-2160-B	F8		35
CHUT	AD-2161-C	F8	XL	30
CHUT	AD-2169-D	F4		29
CHUT	AD-2179-I	C3		18
CHUT	AD-2181-D	C5		23
CHUT	AD-2181-E	C5		23
CHUT	AD-2181-F	C5		23
CHUT	AD-2181-G	C5		23
CHUT	AD-2191-E	C3		16
CHUT	AD-2191-F	C3		16
CHUT	AD-2191-I	C3		16
CHUT	AD-2227-C	C10		26
CHUT	AD-2228-D	C5		22
CHUT	AD-2228-E	C5		22
CHUT	AD-2268	F7		29
CHUT	AD-2271	F7		29
CHUT	AD-2281-D	C9		35
CHUT	AD-2309	C3		16
CHUT	AD-2310	C3		17
CHUT	AD-2310-B	C3		17

CHUT	AD-2311-D	C5		24
CHUT	AD-2313-C	C5		22
CHUT	AD-2313-D	C5		22
CHUT	AD-2315-D	C10		26
CHUT	AD-2315-F	C10		26
CHUT	AD-2319-E	A1		34
CHUT	AD-2319-G	A1		34
CHUT	AD-2332	C3		15
CHUT	AD-2332-B	C3		15
CHUT	AD-2335	C3		15
CHUT	AD-2365	A2		33
CHUT	AD-2365-B	A2		33
CHUT	AD-2365-C	A2		33
CHUT	AD-2366	C3		19
CHUT	AD-2367	F9		32
CHUT	AD-2368	C3		18
CHUT	AD-2368-C	C3		18
CHUT	AD-2382-B	CP2		28
CHUT	AD-2382-D	CP2		28
CHUT	AD-2388	F8	XL	30
CHUT	AD-2389	C10		27
CHUT	AD-2393	F7		29
CHUT	AD-2401	C10		27
CHUT	AD-2401-B	C10		27
CHUT	AD-2403	A2		33
CHUT	AD-2403-B	A2		33
CHUT	AD-2406	C3		15
CHUT	AD-2407	C3		17

CHUT	AD-2407-B	C3		17
CHUT	AD-2430	F5		34
CHUT	AD-2431	C6		34
CHUT	AD-2432	F5	XL	30
CHUT	AD-2434-B	C3		15
CHUT	AD-2447-A	F6		29
CHUT	AD-2447-B	F6		29
CHUT	AD-2448	C11		28
CHUT	AD-2450	C3		19
CHUT	AD-2452	F9		32
CHUT	AD-2453	F8	XL	31
CHUT	AD-2459	F9		32
CHUT	AD-2462	C11		28
CHUT	ALPHA	C2		20
CHUT	ALPHA-G	C2		20
CHUT	ALPHA-H	C2		20
CHUT	ALPHA-I	C2		20
CHUT	ALPHA-J	C2		21
CHUT	ALPHA-K	C2		21
CHUT	ALPHA-L	C2		21
CHUT	GALA	F7		29
CHUP	AD-8000-V1	-		56
CHUP	AD-8000-V2	-		57
CHUP	AD-8000-V3	-		57
CHUP	AD-8001-V1	-		57
CHUP	AIRE	-		58
CHUP	DAX	-		58
CHUP	DOUAI	-		58

	A1	A2	C2	C3	C5	C6	C9	C10	C11
35		23,40 CM	22,70 CM	22,30 CM	22,80 CM	23,00 CM		23,00 CM	22,30 CM
36		24,10 CM	23,40 CM	23,00 CM	23,40 CM	23,70 CM		23,70 CM	23,00 CM
37		24,80 CM	24,10 CM	23,70 CM	24,10 CM	24,40 CM		24,40 CM	23,70 CM
38		25,50 CM	24,80 CM	24,40 CM	24,80 CM	25,00 CM		25,00 CM	24,45 CM
39	26,40 CM	26,20 CM	25,50 CM	25,10 CM	25,50 CM	25,70 CM	25,60 CM	25,70 CM	25,15 CM
40	27,10 CM	26,90 CM	26,20 CM	25,80 CM	26,20 CM	26,40 CM	26,30 CM	26,40 CM	25,80 CM
41	27,80 CM	27,60 CM	26,90 CM	26,50 CM	26,90 CM	27,10 CM	27,00 CM	27,10 CM	26,50 CM
42	28,50 CM	28,30 CM	27,60 CM	27,20 CM	27,60 CM	27,80 CM	27,70 CM	27,80 CM	27,10 CM
43	29,20 CM					28,50 CM	28,40 CM		
44	29,70 CM					29,20 CM	29,10 CM		
45	30,60 CM					29,90 CM	29,80 CM		
46	31,30 CM					30,60 CM	30,50 CM		
47									
48									



Découvrez comment prendre votre mesure.

Modèles & pédimètres

Nouveautés XL = Grande largeur LAV = Lavable



CONFORT	NEW EASY	-	LAV	7
CONFORT	NEW SKIF	-	LAV	7
CONFORT	NEW STYL	-	LAV	7
CONFORT	NEW SUN	-	LAV	7
CHUT	FUN XTRA	S2	XL - LAV	43
CHUT	HARLEM XTRA	S2	XL - LAV	43
CHUT	HEEL-NATUREL	C5		39
CHUT	LEIDEN XTRA	S2	XL - LAV	43
CHUT	NEW REMEDIAL XTRA-FERMÉ	S2	XL - LAV	43
CHUT	NEW-FUN	S1	LAV	42
CHUT	NEW-HARLEM	S1	LAV	42
CHUT	NEW-LEIDEN	S1	LAV	42
CHUT	NEW-RELAX	S1	LAV	42
CHUT	NEW-REMEDIAL FERMÉ	S1	LAV	42
CHUT	NEW-REMEDIAL OUVERT	S1	LAV	42
CHUT	NEW-SCORE	S1	LAV	42
CHUT	NEW-TIME	S1	LAV	42
CHUT	PU-1004	S1		40

CHUT	PU-1018	S1		40
CHUT	PU-1054-B	C5	LAV	40
CHUT	PU-1087	C5	LAV	40
CHUT	PU-1096-A	C5		39
CHUT	PU-1096-D	C5		39
CHUT	PU-1098	C5		39
CHUT	PU-1110-C	CP2		38
CHUT	PU-1110-E	CP2		38
CHUT	PU-1110-G	CP2		38
CHUT	PU-1130-B	C5	LAV	39
CHUT	PU-1143-B	CP1		37
CHUT	PU-1143-D	CP1		37
CHUT	PU-1149-B	CP1		37
CHUT	PU-1151	CP1		37
CHUT	PU-1152	S1		40
CHUT	PU-1153	CP2		38
CHUT	PU-1156	F5	XL	41
CHUT	RELAX XTRA	S2	XL - LAV	43
CHUT	SAY XTRA	S2	XL - LAV	43
CHUT	TIME XTRA	S2	XL - LAV	43

CP1	CP2	F4	F5	F6	F7	F8	F9	S1	S2
23,20 CM	22,70 CM	23,20 CM	23,70 CM	23,00 CM	23,20 CM	24,20 CM	24,00 CM	23,60 CM	23,40 CM
23,80 CM	23,30 CM	23,90 CM	24,40 CM	23,70 CM	23,90 CM	24,86 CM	24,70 CM	24,30 CM	24,10 CM
24,40 CM	23,90 CM	24,50 CM	25,00 CM	24,30 CM	24,50 CM	25,52 CM	25,40 CM	24,90 CM	24,70 CM
25,00 CM	24,50 CM	25,20 CM	25,70 CM	25,00 CM	25,20 CM	26,18 CM	26,10 CM	25,60 CM	25,40 CM
25,60 CM	25,10 CM	25,90 CM	26,40 CM	25,70 CM	25,90 CM	26,85 CM	26,70 CM	26,30 CM	26,10 CM
26,20 CM	25,70 CM	26,50 CM	27,00 CM	26,30 CM	26,50 CM	27,51 CM	27,40 CM	26,90 CM	26,70 CM
26,80 CM	26,30 CM	27,20 CM	27,70 CM	27,00 CM	27,20 CM	28,17 CM	28,10 CM	27,60 CM	27,40 CM
27,40 CM	27,00 CM	27,90 CM	28,40 CM	27,70 CM	27,90 CM	28,83 CM	28,80 CM	28,30 CM	28,10 CM
			29,10 CM			29,49 CM		28,90 CM	28,70 CM
			29,80 CM			30,15 CM		29,60 CM	29,40 CM
			30,50 CM			30,82 CM		30,30 CM	30,10 CM
			31,20 CM			31,48 CM		30,90 CM	30,70 CM
						32,14 CM		31,60 CM	31,40 CM
						32,80 CM		32,30 CM	32,10 CM



Découvrez comment prendre votre mesure.

Modèles & pédimètres

Nouveautés XL = Grande largeur LAV = Lavable



CONFORT	BR-3234-B	-		9
CONFORT	BR-3234-C	-		9
CONFORT	BR-3243	-		11
CONFORT	BR-3247	-		8
CONFORT	BR-3247-B	-		8
CONFORT	BR-3249-B	-		10
CONFORT	BR-3249-C	-		10
CONFORT	BR-3249-D	-		10
CONFORT	BR-3250-B	-		12
CONFORT	BR-3250-C	-		12
CONFORT	BR-3252	-		9
CONFORT	BR-3253			11
CONFORT	BR-3298	-		11
CONFORT	BR-3304	-		8
CONFORT	BR-3305	-		9
CHUT	BR-3032-D	B6		47
CHUT	BR-3033	S3		54
CHUT	BR-3033-C	S3		54
CHUT	BR-3033-D	S3		54
CHUT	BR-3033-E	S3		54

CHUT	BR-3138-F	B6		46
CHUT	BR-3039	B6		48
CHUT	BR-3039-D	B6		48
CHUT	BR-3039-E	B6		48
CHUT	BR-3039-F	B6		48
CHUT	BR-3043	S3	LAV	53
CHUT	BR-3093-D	B6		46
CHUT	BR-3104-C	B3		46
CHUT	BR-3104-D	B3		46
CHUT	BR-3140	B1		45
CHUT	BR-3152-E	B3		46
CHUT	BR-3152-F	B3		46
CHUT	BR-3159-C	B6	LAV	46
CHUT	BR-3166-B	B1		45
CHUT	BR-3204-E	C8		51
CHUT	BR-3214-F	C8		53
CHUT	BR-3231	B6		46
CHUT	BR-3232-B	C5		50
CHUT	BR-3232-C	C5		50
CHUT	BR-3233	C5		50

CHUT	BR-3233-B	C5		50
CHUT	BR-3233-C	C5		50
CHUT	BR-3235-B	C3		49
CHUT	BR-3235-C	C3		49
CHUT	BR-3264-C	C8		53
CHUT	BR-3274	B6		46
CHUT	BR-3282	S3		53
CHUT	BR-3299	C8		53
CHUT	BR-3300	C8		53
CHUT	BR-3308	B1		45
CHUT	BR-3312	B1		45
CHUT	BR-3313	C8		51
CHUT	BR-3314	C8		51
CHUT	CHORUS	S3	LAV	52
CHUT	COOL	S3	LAV	52
CHUT	DIESE	S3	LAV	52
CHUT	MIXT	S3	LAV	52
CHUT	NICE	S3	LAV	52
CHUP	BR-7000	-	LAV	59
CHUP	BR-7001-V1	-		60
CHUP	BR-7001-V2	-		60

	B1	B3	B6	C3	C5	C8	S3
35	23,50 CM	23,50 CM	23,00 CM	22,30 CM	22,80 CM	22,40 CM	23,00 CM
36	24,20 CM	24,20 CM	23,70 CM	23,00 CM	23,40 CM	23,10 CM	23,70 CM
37	24,90 CM	24,90 CM	24,30 CM	23,70 CM	24,10 CM	23,80 CM	24,30 CM
38	25,50 CM	25,50 CM	25,00 CM	24,40 CM	24,80 CM	24,50 CM	25,00 CM
39	26,20 CM	26,20 CM	25,70 CM	25,10 CM	25,50 CM	25,20 CM	25,70 CM
40	26,90 CM	26,80 CM	26,30 CM	25,80 CM	26,20 CM	25,90 CM	26,30 CM
41	27,50 CM	27,50 CM	27,00 CM	26,50 CM	26,90 CM	26,60 CM	27,00 CM
42	28,20 CM	28,20 CM	27,70 CM	27,20 CM	27,60 CM	27,30 CM	27,70 CM
43			28,40 CM			28,00 CM	28,40 CM
44			29,10 CM			28,70 CM	29,10 CM
45			29,80 CM			29,40 CM	29,80 CM
46						30,10 CM	30,50 CM
47							31,20 CM
48							32,00 CM

Les PLV

Une unité de chacune des PLV peut être offerte sous réserve d'une demande lors de la précommande. Dans la limite des stocks disponibles.



Présentoir (15 pieds)

33 x 33 x 159 cm
Photo non contractuelle



Chevalet

80 x 120 cm
Photo non contractuelle



Présentoir (2 pieds)

30 x 50 x 24 cm



www.fld.fr

Suivez-nous sur  



Votre contact privilégié

Affluence téléphonique

HORAIRES STANDARD : 8H30 - 19H



RD 817 - 64270 PUYOÛ - France

TÉL. : +33 (0) 559 651 461

FAX : +33 (0) 559 651 495

SERVICE COMMERCIAL : phone1@fld.fr

SERVICE SUPPORT : sav@fld.fr

SERVICE EXPORT : info@fld.fr



Le système qualité FLD est certifié selon ISO 9001 version 2015. Le site de Puyoû où sont conçus et fabriqués nos produits a obtenu le certificat AFAQ ISO 9001 version 2015 pour l'ensemble de ses activités.

euph@rie. CRÉDITS PHOTOS : © H. BOURROULLEC - DÉCEMBRE 2022

