

Automne - hiver
2023/2024



FABRICATION
100% EUROPE



Chaussures médicales,
paramédicales
& de confort



COMMANDEZ
SUR FLD.FR
OU VIA PHARMA-ML

Mieux marcher,
mieux vivre !



FLD, le savoir-faire de la chaussure



Implantée depuis 1974, l'entreprise s'est spécialisée dans les chaussures médicales, paramédicales et de confort. Elle s'inscrit dans une démarche permanente d'innovation et a fait du confort et de l'esthétisme une exigence.

En appliquant les recommandations de nos équipes de podio-orthésistes et des professionnels de santé, chacun de nos modèles bénéficie d'une forme, d'une semelle, d'un matériau (cuir, textile, ou micro-fibre) et de systèmes de fermeture, réglages et maintiens spécifiquement étudiés, dessinés et sélectionnés afin de :

- **répondre aux besoins des pieds douloureux, sensibles ou convalescents**
- **faciliter le chaussage et l'ajustement de la chaussure à chaque pied**
- **limiter tout risque de lésions**
- **faciliter les cicatrisations**
- **sécuriser la marche**
- **apporter des solutions pratiques (lavage, semelles internes amovibles)**

Mieux marcher, mieux vivre !®



Le savoir-faire de nos podio-orthésistes à votre service

Au contact quotidien des patients

Ils renforcent la connaissance de l'évolution de la marche selon les pathologies. Cette proximité et la diversité des affections suivies, nous permettent d'enrichir nos gammes de modèles toujours plus performants. Attentifs et très à l'écoute des patients, ils transmettent à notre équipe R&D, leurs attentes et les pistes de recherche à travailler, thérapeutiques ou esthétiques.

Plus de 10 ans de consultations au service de la recherche

Ce recueil a permis bon nombre d'ajustements essentiels pour le confort, le maintien d'un bien-être postural et la convalescence des marcheurs. Proches des patients, nos podio-orthésistes suivent les évolutions des habitudes et des pratiques de marche ou de sport. Leurs outils permettent d'élaborer précisément et scientifiquement les diagnostics dont le condensé donne une idée exacte des modifications morphologiques à venir. Les conséquences et les impacts de ces changements, tant au niveau du pied que de l'ensemble de la posture du corps, sont analysés avec l'équipe de R&D pour élaborer de nouveaux modèles.

Le choix des matières : une étape clef de la collaboration thérapeutes et R&D

Leurs travaux ont confirmé l'importance du choix des matières. Qu'il s'agisse d'un textile, d'un cuir ou d'une micro-fibre, il est impératif qu'elles répondent à des critères de :

- **Souplesse & élasticité** : pour accompagner les évolutions morphologiques du pied
- **Douceur & aération** : pour faciliter le contact avec les zones douloureuses, éviter les frottements et permettre la respiration de la peau
- **Solidité & robustesse** : le maintien du pied

Créateur & concepteur

- N°1 Français de la création-conception de chaussures médicales, paramédicales et de confort.
- Recherche de l'élégance avec des matières de haute technicité.
- Développement et évolution permanente de collections alliant technicité, confort et élégance.
- Déclinaisons Hommes-Femmes toutes saisons.

Notre savoir-faire médical & technologique

- Service R&D en veille technique, médicale, technologique...
- Expérience médicale d'une équipe de podio-orthésistes en lien avec les médecins.
- Technologies brevetées.

Notre savoir-faire Marketing

- Outils de promotion : catalogues, affiches, site Internet, salons, PLV.
- Site internet avec un espace dédié aux professionnels, sur www.fld.fr.
- Page Facebook au contact des consommateurs.
- Show room permanent au siège de Puyoô.

Notre démarche qualité certifiée

- AFAQ ISO9001/ version 2015.
- Exigence de matériaux de qualité et certifiés origine Europe.
- Critères des procédés de fabrication (sur-mesure, séries...).
- Critères de design, d'ergonomie et de service.

Le bien-être accessible à tous

Participation possible de la Sécurité Social

Les Chaussures thérapeutiques à Usage Temporaire (CHUT), et à Usage Prolongé (CHUP), sont des dispositifs médicaux qui peuvent bénéficier d'une prise en charge par la Sécurité Sociale. Elles sont utilisées dans les cas d'affections articulaires et cutanées relevant de pathologies diabétiques, vasculaires, rhumatologiques, traumatologiques et neurologiques incompatibles avec le port de chaussures classiques du commerce.

Ainsi, une attention particulière est portée à la morphologie des pieds souffrant de différentes affections nécessitant :

- un volume chaussant, une ouverture facilitée, de l'élasticité ou encore des possibilités de moduler les réglages dans le but de retrouver le plaisir de la marche.
- un choix de matériaux sélectionnés afin d'apporter un confort et des conditions favorables à la cicatrisation des plaies et l'évitement de lésions.

FLD, le savoir-faire de la chaussure 2
Mieux marcher, mieux vivre 2 - 3
Le bien-être accessible à tous 3



Gamme Confort

Adour 6

Pulman 7

Bruman 8 à 12



Gamme CHUT

Femme | modèles bas 14 à 39

Femme | modèles hauts 40 à 47

Mixte 48 à 50

Homme 51 à 53



XTRA 54 à 56



Gamme CHUP

Adour 58 à 59

Bruman 60 à 61

Les accessoires 62 à 63

Les bonnes affaires 64

Les fins de séries 65 à 67

SOMMAIRE



Confort

GAMME

FIN DE
SÉRIE**AD-2269**
41 au 45FIN DE
SÉRIE**AD-2221**
35 au 39
et 46 au 48FIN DE
SÉRIE**AD-2224-A**
37 au 39FIN DE
SÉRIE**AD-2224-B**
35 au 39FIN DE
SÉRIE**AD-2218**
38 au 40FIN DE
SÉRIE**AD-2148**
35 au 41

CONFORT

CHAUSSURES

PULMAN

Plaisir de la marche retrouvé



NEW EASY
35 au 48



NEW SUN
35 au 48



NEW SKIF
35 au 48

FIN DE
SÉRIE



PU-1092
39 au 48



NEW LAUREL
35 au 41

FIN DE
SÉRIE



PU-1091
35 au 48

NEW STYL
35 au 48

FIN DE
SÉRIE



BR-3050
37 au 39

FIN DE
SÉRIE



BR-3092
36 au 40

FIN DE
SÉRIE



BR-3268
36 au 38



BR-3267
35 au 42



BR-3266
35 au 42

PRIX
BLOQUÉ

Dans la limite des stocks disponibles.



BR-3191
24 au 33

FIN DE
SÉRIE



FIN DE
SÉRIE

BR-3190
24 au 32



BR-3289-B
35 au 41



BR-3289
35 au 41



BR-3056-C
35 au 42

CONFORT

CHAUSSURES

bruman



BR-3321

36 au 42



BR-3320

35 au 41



BR-3117-B

35 au 41



BR-3288

35 au 41



BR-3121-J
36 au 42



BR-3121-I
36 au 42



BR-3121-G
36 au 42



BR-3121-H
36 au 42

CONFORT

CHAUSSURES

bruman

FIN DE
SÉRIE



BR-3165
41 au 48

FIN DE
SÉRIE



BR-3126
39 au 46



BR-3323
36 au 42



BR-3120-C
39 au 46

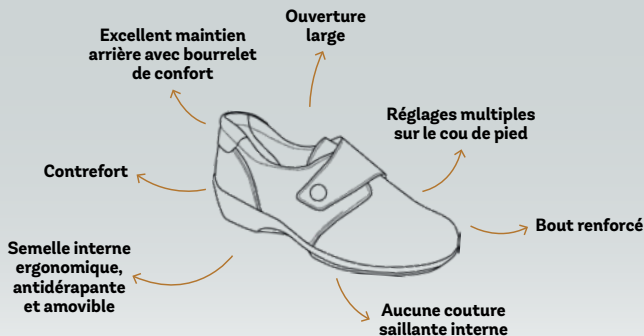


CHUT

Chaussures à Usage Temporaire

GAMME

- Gamme **ADOUR** : adaptée et conseillée dans les cas de pathologies diabétiques, rhumatologiques, vasculaires et traumatologiques
- Gamme **ADOUR ULTRA** : 12,5% de volume chaussant en plus



AD-2439
36 au 40

**PRIX
BLOQUÉ**



AD-2378
35 au 42

**PRIX
BLOQUÉ**



AD-2263-E
35 au 42

**PRIX
BLOQUÉ**

**PRIX
BLOQUÉ**

Dans la limite des stocks disponibles.

AD-2321-C
35 au 42



AD-2421-B
35 au 42



FEMME | MODÈLES BAS



AD-2321-B
37 au 40

**PRIX
BLOQUÉ**



AD-2421
35 au 42



AD-2373
37 au 41

**PRIX
BLOQUÉ**



AD-2422
35 au 42



GALA
35 au 42

Existe aussi en version XTRA
AD-2432 - p. 54



AD-2484
35 au 42



AD-2213
37 au 39

**PRIX
BLOQUÉ**



AD-2213-B
37 au 38

**PRIX
BLOQUÉ**



AD-2320-C
37 au 39

**PRIX
BLOQUÉ**



AD-2320-B
35 au 39

**PRIX
BLOQUÉ**



AD-2320
36 au 38

**PRIX
BLOQUÉ**

AD-2382-F
35 au 42



AD-2382
35 au 42



AD-2382-C
35 au 42



FEMME | MODÈLES BAS

AD-2382-E
35 au 42



AD-2419
35 au 42



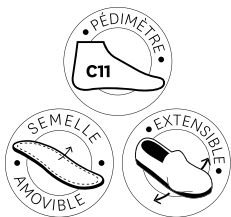
AD-2295
36 au 40

**PRIX
BLOQUÉ**

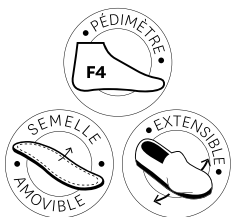


AD-2370
36 au 40

**PRIX
BLOQUÉ**



AD-2428
35 au 42



AD-2427
35 au 42

AD-2474
35 au 42



AD-2472
35 au 42

FEMME | MODÈLES BAS



AD-2380
35 au 40


PRIX
BLOQUÉ



AD-2340-C
35 au 42



AD-2490
35 au 42



AD-2365-B
35 au 42



AD-2437-B

35 au 42



AD-2433-B

35 au 42



AD-2437
36 au 42

**PRIX
BLOQUÉ**

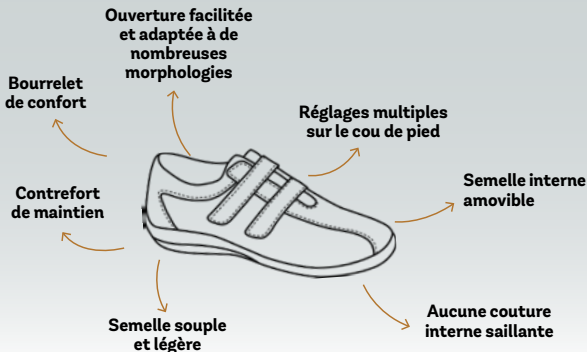


AD-2433
35 au 42

FEMME | MODÈLES BAS

Favoriser la marche, diminuer les douleurs

- **Gamme NEW** : conseillée pour les pathologies diabétiques, rhumatologiques, vasculaires, traumatologiques, et neurologiques, elles apportent un confort étudié et protecteur
- **Gamme XTRA** : 25% de volume chaussant en plus (jusqu'à 11 cm de large) pour répondre aux exigences des pieds volumineux (oedèmes, éléphantiasis, bandages...) ou souffrant de déformations importantes



PU-1110-B
37 au 40

PRIX BLOQUÉ



PU-1110-A
35 au 42

PRIX BLOQUÉ

Dans la limite des stocks disponibles.



PU-1110-F

35 au 42



PU-1110-D

35 au 42

**PRIX
BLOQUÉ**



FEMME | MODÈLES BAS

PU-1110-I

35 au 42

PU-1140-D

35 au 42



PU-1140

36 au 40

PRIX
BLOQUÉ

PU-1161

35 au 42





PU-1149
35 au 42



PU-1143-C
35 au 42



PU-1143
35 au 40

**PRIX
BLOQUÉ**



FEMME | MODÈLES BAS

PU-1143-E
35 au 42

CHUT

CHAUSSURES

PULMAN



FEMME | MODÈLES BAS

PU-1160
35 au 42

PU-1145

35 au 42



FEMME | MODÈLES BAS

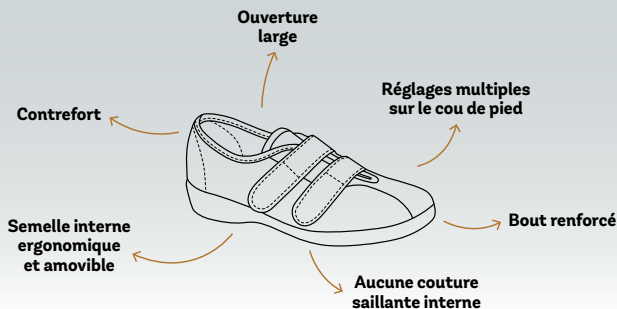


HEEL NATUREL

35 au 42



- **Gamme cuir** : avec un choix de matières techniques, elle permet d'associer extensibilité et souplesse
- **Gamme textile** : grâce à des textiles spécialement sélectionnés et approuvés par des professionnels de santé, elle favorise la respiration de la peau afin d'aider à la guérison de plaies ou au retardement de lésions



BR-3016
35 au 42



BR-3047
35 au 42



BR-3163
37 au 39

PRIX BLOQUÉ

PRIX BLOQUÉ

Dans la limite des stocks disponibles.

BR-3284-B

35 au 42



BR-3284

35 au 42



BR-3283

35 au 41



BR-3317

35 au 42



BR-3283-B

35 au 42

FEMME | MODÈLES BAS



BR-3140-D
35 au 42



BR-3140
35 au 42



BR-3140-E
35 au 42



BR-3256
36 au 39

PRIX
BLOQUÉ



BR-3111-B
36 au 39

PRIX
BLOQUÉ



BR-3308-C
35 au 42



FEMME | MODÈLES BAS



BR-3308-B
35 au 42



BR-3270-C
35 au 42



BR-3270-B
35 au 42



BR-3270
36 au 42



BR-3290
35 au 42



BR-3271-B
35 au 42



BR-3271
35 au 42

**PRIX
BLOQUÉ**



BR-3198-B
35 au 42



BR-3198
35 au 41

**PRIX
BLOQUÉ**

CHUT

CHAUSSURES

bruman®

BR-3264-D

35 au 42

FEMME | MODÈLES BAS



BR-3264-B

35 au 42



BR-3214-B

35 au 42

BR-3033-G
35 au 42



BR-3033-F
35 au 42



BR-3286
35 au 42



CHUT BR-3327
35 au 42

FEMME | MODÈLES BAS



BR-3167-G
35 au 42



CHORUS
35 au 42



BR-3167-H
35 au 42



BR-3167-I
35 au 42

BR-3333

35 au 42



BR-3196

35 au 42



BR-3329

35 au 42



BR-3328

35 au 42

FEMME | MODÈLES BAS



AD-2166

35 au 42



AD-2425

35 au 42



AD-2416

35 au 42



AD-2376-B
35 au 42



AD-2376
35 au 42



AD-2056-E
35 au 42



AD-2056-D
35 au 42





AD-2423
35 au 42

**PRIX
BLOQUÉ**



AD-2322
37 au 40

**PRIX
BLOQUÉ**

AD-2475
35 au 42



FEMME | MODÈLES HAUTS



AD-2429
35 au 42



AD-2479
35 au 42



AD-2336-D
35 au 42



AD-2336-C
35 au 42

AD-2488

35 au 42

FEMME | MODÈLES HAUTS





AD-2341-C
35 au 42



AD-2387
37 au 40

**PRIX
BLOQUÉ**



AD-2385
36 au 40

**PRIX
BLOQUÉ**

CHUT

CHAUSSURES

PULMAN



PU-1107
36 au 40

PRIX BLOQUÉ



PU-1111
37 au 40

PRIX BLOQUÉ

CHUT

CHAUSSURES

bruman



BR-3259
35 au 42

PRIX BLOQUÉ



BR-3217
37 au 40

PRIX BLOQUÉ



BR-3219
38 et 39

PRIX BLOQUÉ



BR-3260-B
36 au 42

PRIX BLOQUÉ

FEMME | MODÈLES HAUTS

CHUT

CHAUSSURES

adour™



AD-2430

35 au 46



CHUT

CHAUSSURES

bruman™

MIXTE



BR-3033-B

35 au 48



BR-3033

35 au 48



BR-3043
35 au 45



MIXT
35 au 45



DIESE
35 au 45



COOL
35 au 45



NICE
35 au 45



BR-3282
35 au 46



BR-3072-B
37 au 44

PRIX
BLOQUÉ



BR-3072-C
35 au 43

PRIX
BLOQUÉ



**NEW REMEDIAL
FERMÉ**
35 au 48



NEW TIME
35 au 48



NEW-HARLEM
35 au 48



NEW LEIDEN
35 au 48



NEW REMEDIAL OUVERT
35 au 48



NEW RELAX
35 au 48



NEW SCORE
35 au 48



NEW FUN
35 au 48



PU-1018
35 au 48



PU-1148-B
36 au 46

AD-2319-H

39 au 46



AD-2319-F

39 au 46



AD-2319-D

39 au 46



HOMME



AD-2431

39 au 46



BR-3261-B
39 au 46



BR-3261-C
39 au 46



BR-3331
39 au 46

CHUT

CHAUSSURES

bruman®

BR-3291-B
39 au 46



BR-3291
40 au 46

PRIX
BLOQUÉ



BR-3204-F
39 au 46



BR-3204-D
39 au 46

HOMME



AD-2420
35 au 42



AD-2417
35 au 42



AD-2432
35 au 42

XTRA



AD-2417-C
35 au 42



AD-2417-B
35 au 42

AD-2430
35 au 46



CHAUSSURES

CHUT

PULMAN



AD-2371
36 au 42

PRIX
BLOQUÉ

XTRA



PU-1147
35 au 42



PU-1083
37 au 40

PRIX
BLOQUÉ



**REMEDIAL
XTRA-FERMÉ**
35 au 48



TIME XTRA
35 au 48



SAY XTRA
35 au 48



LEIDEN XTRA
35 au 48



FUN XTRA
35 au 48



RELAX XTRA
35 au 48



HARLEM XTRA
35 au 48



CHUP

Chaussures à Usage Prolongé

**Grande technicité
sans couture saillante**

Une aide efficace à la cicatrisation des plaies
et à la reprise de la marche.

Chaque besoin thérapeutique est pris en considération :

- Cuir pleine fleur
- Forme arrondie de l'avant-pied
- Semelle rigide selon les besoins
- Variation du volume au niveau des orteils
(Modèles DAX et DOUAL)

E
M
M
A
G



**AIRE - Semelle souple
Chaussures basses
à usages prolongés**

Modèle FEMME • 35 au 42

Code LPPR : 2112217



**DAX - Chaussures basses à
usages prolongés**

Modèle UNISEXE • 35 au 48
3 variations de volumes
(orteils, cou de pied)

Code LPPR : 2109238

PRIX
BLOQUÉ



**DOUAI - Chaussures montantes
à usages prolongés**

Modèle UNISEXE • 35 au 48
3 variations de volumes
(orteils, cou de pied)

Code LPPR: 2182614



AD-8000-V1
35 au 42



Code LPPR : 2135490



AD-8000-V2
35 au 42



AD-8000-V3
35 au 42



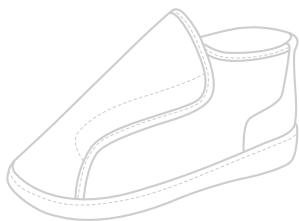
AD-8001-V1
35 au 42

Code LPPR : 2193121

CHUP

CHAUSSURES

bruman®



Code LPPR : 2147523

BR-7001-V1
35 au 48



BR-7001-V2
35 au 48

Code LPPR : 2102733

BR-7000

Versions 1 et 5 - 35 au 42
Autres versions - 35 au 48



V4

V2

V6

V1



V5



V8



V3



V7

Accessoires

Hygiène & confort des pieds



SEMELLES ANTI-MYCOSES, ANTIBACTÉRIES, ANTI-ODEURS

Sur charbon actif
Du 35 au 47
Réf. 182



SEMELLES MEMOIRE DE FORME

Pour soulager les points
d'appuis : Amortissent les chocs
en s'adaptant à la forme du pied.
Du 34/35 au 46/47
Réf. 0248



IMPERMÉABILISANT protège des tâches et de la pluie

Sans gaz
250ml

Réf. 0734



SEMELLES PEAU, VOÛTE PLANTAIRE

Peau sur coussin,
spéciale talons hauts
Du 35 au 41
Réf. 175



TALONNETTES LIÈGE Compense et rehausse Adhésives

Matière : dessus cuir
4 tailles : 35/37, 38/40,
41/43, 44/46
2 épaisseurs :
Réf. 515 (5 mm)
Réf. 517 (10 mm)



DEMI-SEMELLE LUXE



Sur charbon actif
Matière : cuir perforé
et mousse plate perforée
en latex
2 tailles : 35/38 et 39/42
Réf. 0145



PATIN ADHÉSIF ANTI-DÉRAPANT à placer sous la chaussure



Matière : polymère
2 tailles : 35/40 et 41/46
Réf. 0804



PACK JAMBES SENSIBLES SANS COMPRESSION

Matières : 78% fil d'Ecosse,
20% polyamide,
2% élasthane
Version mi-mollet, noir et
taupe. Maille unie
3 tailles : 41/42, 43/44, 45/46
Réf. 384

Version mi-mollet, noir et écru.
Maille irlandaise
2 tailles : 37/38, 39/40
Réf. 387



PACK ANTI ALLERGIE AUX FIBRES SYNTHÉTIQUES

Matières : 100 % fibre naturelle
d'Ecosse
Version mi-mollet, noir, beige et
anthracite
3 tailles : 41/42, 43/44, 45/46
Réf. 233
Version Socquette, noir et blanc
Maille fantaisie
2 tailles : 37/38, 39/40
Réf. 256



Modèle décliné en 4 coloris



Modèle décliné en 3 coloris

Les bonnes affaires de l'été indien

Offre valable jusqu'au 30 septembre 2023.



AD-2310
36 au 40



AD-2310-B
37 au 39



AD-2309
37 au 40



AD-2271
35 au 40



AD-2268
37 au 40



PU-1096- A
35 au 39



PU-1054-B
37 au 39



BR-3093-D
35 au 42



BR-3312
35 au 42

Les fins de séries

Modèles disponibles jusqu'à épuisement des stocks (ni repris, ni échangés. Ne peuvent faire partie d'une commande d'échange)



AD-2056

Bleu / 35
Marron / 37 au 38



AD-2103

Marron foncé / 37 au 39
Marron clair / 37 et 38



AD-2149

Bordeaux / 36, 38 au 40
Beige / 35 au 41
Marron / 36 au 40



AD-2156

Gris / 37 au 40
Beige / 37 au 39



AD-2212

Beige / 37 au 40
Bleu marine / 38 au 42



AD-2214

Noir / 37 et 38
Bleu / 35



AD-2215

Gris / 35, 37, 40 et 42
Marron / 38 au 39



AD-2216

Beige / 37 et 38
Noir / 36 au 39



AD-2217

37



AD-2256

35 et 37



AD-2260

Beige / 35 au 37 et 40 au 42
Bleu / 37



AD-2263

Marine / 38 et 39
Marron / 35 et 38 au 42



AD-2264

37 au 40



AD-2267

Noir / 35 au 36 et 38
Bleu marine / 35 au 38



AD-2290

38 au 40



AD-2295-B

35 et 40



AD-2326

37 au 41



AD-2336

Marron clair / 38
Prune / 35 au 41



AD-2340-B

35 au 41



AD-2342

37 au 39



AD-2373-B

35 au 40



AD-2377

35 au 40



AD-2381

35 au 40



AD-2439

36 au 40



GALA

Marron - beige / 35, 36 et 42
Gris / 37 au 39 et 42



BR-3056

Gris / 37 et 38
Bleu / 35 et 37



BR-3078

35 et 40



BR-3079 Noir / 35 au 42

Marron / 36 au 38 • Bleu /
36 au 38 • Beige / 36 au 39



BR-3101-B

37 et 38



BR-3111-D

Bleu / 35 et 38 au 39



BR-3138
Beige / 35 et 42
Noir / 39
Bleu / 37 et 38



BR-3189
40 au 42



BR-3218
36 au 42



BR-3260
38 au 41



BR-3265
35 au 40



BR-3292
36 au 46



BR-4000
34 au 47



PU-1013
35 au 42



PU-1014
35 au 39



PU-1016
Noir / 35 au 48
Bleu / 35 au 42



PU-1038
38 au 41 et 44 au 47



PU-1060-C
43 au 48



PU-1067
Noir / 41 au 48
Marron / 38 au 39



PU-1068
Noir / 36 au 41
Bronze / 35 au 39



**PU-1082 Motif / 36, 38
et 39 • Bleu / 35 au 42 •
Noir / 36 au 41**



PU-1086 Noir / 35 au 40
et 42 au 45
Rose / 36, 38 et 42 au 48





PU-1104
Bleu / 35 au 40
Rouge / 35, 36, 38 et 39



PU-1113
35 au 42



www.fld.fr
Suivez-nous sur  



Votre contact privilégié

Affluence téléphonique
HORAIRES STANDARD : 8H30 - 19H




FLD
Francis LAVIGNE
Développement

RD 817 - 64270 PUYOÛ - France

TÉL. : +33 (0) 559 651 461

FAX : +33 (0) 559 651 495

SERVICE COMMERCIAL : phone1@fld.fr

SERVICE SUPPORT : sav@fld.fr

SERVICE EXPORT : info@fld.fr



Le système qualité FLD est certifié
selon ISO 9001 version 2015.
Le site de Puyoû où sont conçus et
fabriqués nos produits a obtenu le
certificat AFAQ ISO 9001 version 2015
pour l'ensemble de ses activités.

