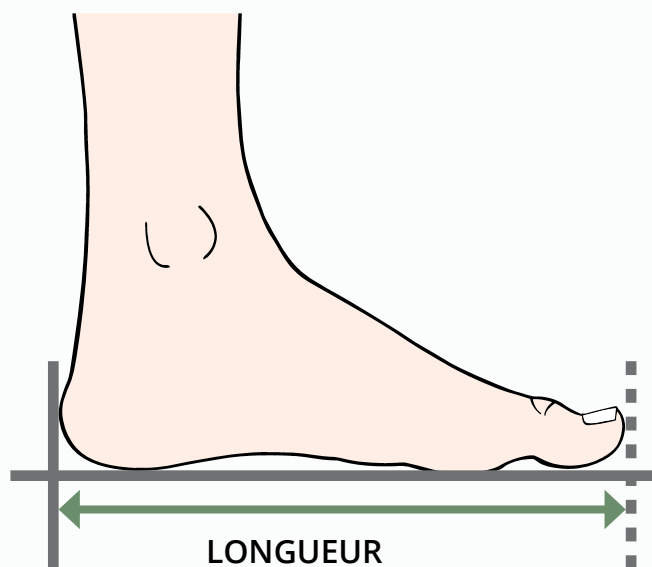
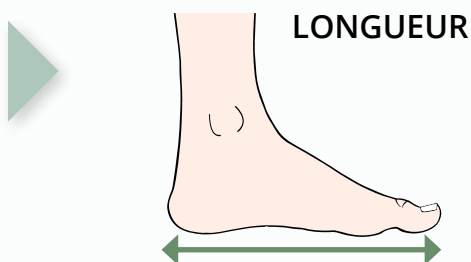


AVEC FLD, mesurez votre pied, sous toutes les coutures ...



LONGUEUR = *pointure*

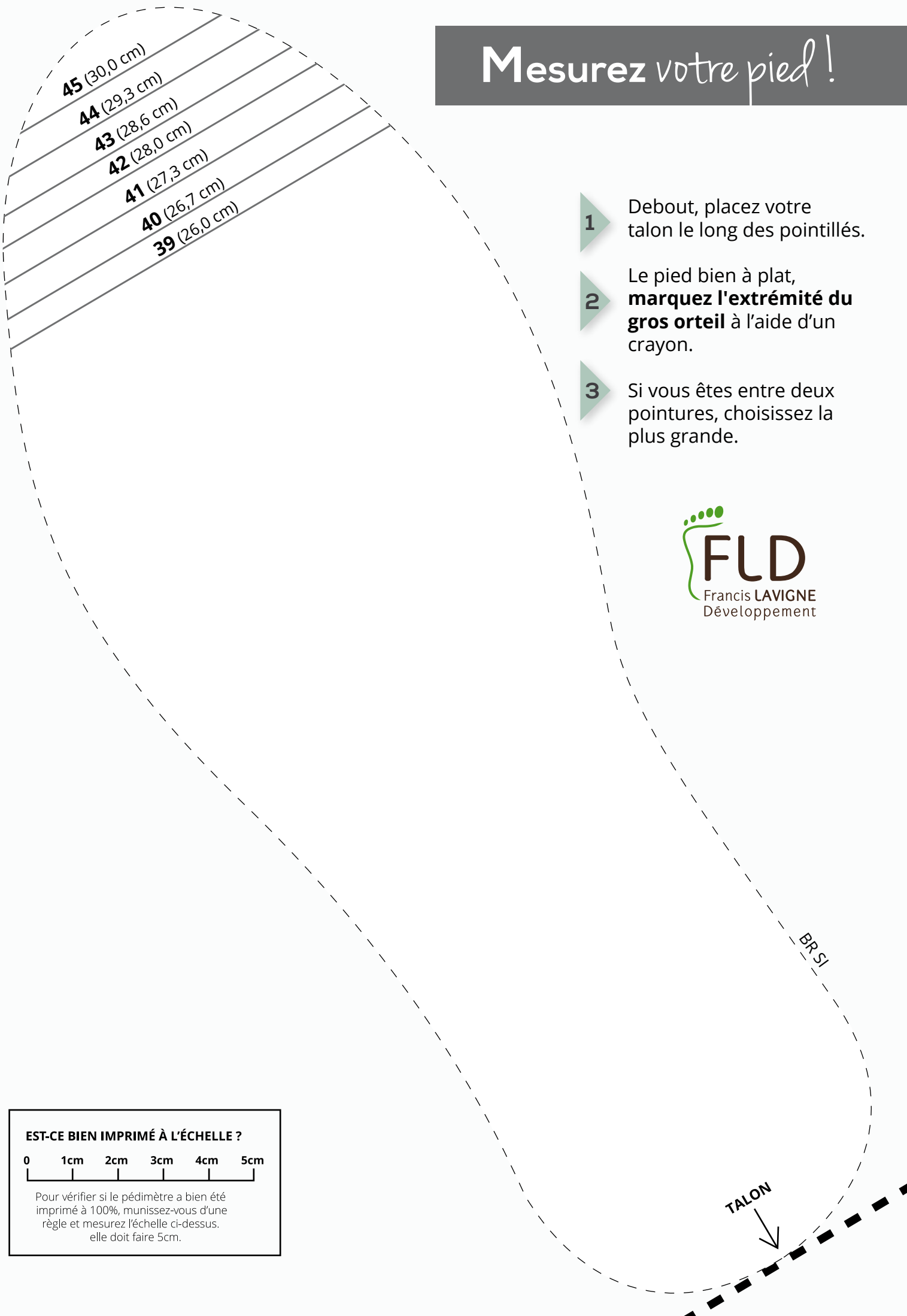
Vos mesures



<i>Pointure</i>	<i>Dimensions</i>
39	26,0 cm
40	26,7 cm
41	27,3 cm
42	28,0 cm
43	28,6 cm
44	29,3 cm
45	30,0 cm

... et trouvez la chaussure à votre pied !

Mesurez votre pied !



1

Debout, placez votre talon le long des pointillés.

2

Le pied bien à plat, **marquez l'extrémité du gros orteil** à l'aide d'un crayon.

3

Si vous êtes entre deux pointures, choisissez la plus grande.



EST-CE BIEN IMPRIMÉ À L'ÉCHELLE ?

0 1cm 2cm 3cm 4cm 5cm

Pour vérifier si le pédimètre a bien été imprimé à 100%, munissez-vous d'une règle et mesurez l'échelle ci-dessus. elle doit faire 5cm.